

Loewe bild 7.77

OLED

Klasa efektywności energetycznej: A

Przekątna ekranu (w cm) / Przekątna ekranu (w calach): 195 / 77

Pobór mocy "ON"¹(w W): 220

Roczny pobór energii (kWh)²: 305

Pobór mocy w trybie czuwania/wyłączony (w W): 0.42 / 0

Rozdzielczość (w pikselach): Ultra HD (3840 x 2160)

Skład zestawu: **Uchwyt ścienny**

Loewe WM 7

S 172.3 / W 102.4 / GP 5.5 / GC 9.8

Czarny, łatwa instalacja, pilot Loewe assist z bateriami.



Opcje montażu

Montaż ścienny, ruchomy

Loewe WMF 7

S 172.3 / W 102.4 / GP 5.5 / GC 12.3

Czarny, składany na płasko, może być odciągnięty, obrócony i pochylony, ukryte prowadzenie kabli.



Podstawa meblowa

Loewe TSM 7.77

S 172.3 / W 108.0 / GP 5.5 / GC 36.6

Grafitowy, obracany elektrycznie (+ / - 45°), ukryte prowadzenie kabli.



Podstawa podłogowa obracana elektrycznie


Loewe FSM 7.65_77

S 172.3 / W 152.6 / GP 5.5 / GC 63.4

Grafitowy, elektrycznie obracany (+ / - 45°), ukryte prowadzenie kabli




TV

	Model	Nr artykułu	Kod EAN
 Grafitowy	77	56437D50	4011880161831


Loewe bild 7 cover

tylna pokrywa

	Model	Nr artykułu	Kod EAN
 Grafitowy	77	72588D80	4011880163392

Loewe bild 7 cover kit

tylna pokrywa i maskownica głośnika

	Model	Nr artykułu	Kod EAN
 Jasny szary	77	72705S00	4011880162425

Wymiary w cm: S = szerokość, W = wysokość, GP = głębokość produktu, GC = głębokość całkowita, BP = średnica/wymiary podstawy. Zastrzegamy możliwość zmian i błędów technicznych.
¹ Zgodnie z EN 62087 : 2012. ² Przy użyciu przez 4 godziny dziennie, 365 dni w roku. Rzeczywiste zużycie energii zależy od sposobu korzystania z telewizora.

Informacje techniczne

Loewe bild 7



Image+ (Obraz)	
Rozdzielczość (w pikselach)	Ultra HD (3840x2160)
Technologia wyświetlania	OLED (piksele WRGB)
Przekątna ekranu (w cm/calach) / czas reakcji (w ms)	195 / 77 / 1
Szczytowa jasność (w cd/m ²) / kąt widzenia (poziomo/pionowo)	800 / 120°
Ultra HD Super Resolution Scaling / Image+ Active / wyświetlanie obrazu 24 p	● / ● / ●
Automatyczne ściemnianie we wnętrzu (OPC) / tryb domowy	● / ●
Digital+ (Standardy telewizyjne)	
DVB-T2 / DVB-C / DVB-S2 / Multistandard (analog) / Dual Channel	● / ● / ● / ● / ●
MPEG / MPEG2 / MPEG4 (H.264) / HEVC (H.265) / zintegrowany odbiór HDTV ¹	● / ● / ● / ● / ●
Radio DVB / Unicable (acc. EN 50494)	● / ●
Sound+ (Audio)	
Moc wyjściowa w W (sinus / muzyczna)	2 x 30 / 2 x 60
Koncepcja akustyczna głośników	soundbar o zamkniętej konstrukcji i pasywne membrany basowe
Zintegrowany dekodery 5.1 / Digital audio link	● / ●
Dolby Digital / Dolby Digital Plus / DTS	● / ● / ●
Sterowanie basem i średnimi tonami / głośność	● / ●
Automatyczna kontrola głośności (AVC)	●
Dostępne wyjścia audio: regulowane / stałe / Subwoofer	● / ● / ●
Assist+ (Sterowanie)	
Loewe os / Widok Home (w tym ulubione)	● / ●
Loewe App (Android / iOS)	● / ●
HDR (Dolby Vision / HDR 10 / HLG)	● / ● / ●
Elektroniczny przewodnik po kanałach EPG (SI-data)	●
MediaText (HbbTV) / telegazeta (Level 2.5)	● / ●
Języki menu ² / pomoc kontekstowa	● / ●
Blokada rodzicielska / automatyczne wyłączenie / funkcja Timer	● / ● / ●
Instant Channel Zapping (błyskawiczne przełączanie) / tryb szybkiego uruchamiania	● / ●
Programowanie pozycji AV i radia	6,000
Digital Link HD (CEC)	●
PIP (AV) ³ / Full PIP / dzielony ekran TV: Video text	● / ● / ●
MediaUpdate (przez USB / Internet)	● / ●
Media+ (funkcje multimedialne)	
DR+ / pojemność dysku w GB / archiwa USB	● / 1,000 / ●
DR+ Streaming serwer / klient / Follow-Me	● / ● / ●
Multi Recording / Mobile Recording	● / ●
Przeglądarka zdjęć / odtwarzacz muzyczny / odtwarzacz wideo (z sieci i USB, obsługa UltraHD)	● / ● / ●
Digital Media Renderer (z Ultra HD) / Bluetooth Music Player	● / ●
Internet Apps (MediaNet) / Internet Browser / Internet Radio (incl. search function)	● / ● / ●
Connectivity+ (Łącza)	
HDMI z HDCP 2.2	4 (1 x 2.0a, 1 x ARC)
Łącze sieciowe LAN / zintegrowany WLAN	● / ●
Common Interface / certyfikowany CI Plus 1.3 ⁴	2 / ●
Home Control Interface (RS232) / IR-Link ⁵ / sterowanie mechanizmem podstawy	● / ● / ●
Digital Audiolink (DAL) ⁶ / Digital Audio-Out (jack 3.5 mm)	● / ●
Analog Audio-Out (L/R) / gniazdo słuchawek (jack 3.5 mm)	● / ●
Micro-AV ⁷ (Component / Scart / VGA)	● / ● / ●
USB	3 (1 x 3.0)
Środowisko	
Klasa efektywności energetycznej UE / roczny pobór mocy (kWh) ⁸	A / 305
Pobór mocy w trybie czuwania / wyłączony (w W)	0.42 / 0
Pobór mocy "ON" ⁹ (w W) / szczytowy współczynnik luminacji w %	220 / 68
Zawartość rtęci w mg / zawartość ołowiu ¹⁰	0.0 / śladowa
Pozostałe	
Waga w kg	37.0
Wyłącznik główny / zasilanie	● / 20 – 240V, 50 / 60 Hz
Standard bezpieczeństwa VDE (pieczęć)	●

● = w zestawie/zainstalowane ○ = możliwość aktualizacji/opcja

¹ Odbiór kanałów cyfrowych może być ograniczony przez regulacje nadawców, dostawców

² D-GB-F-I-E-NL-CZ-GR-PL-H-FIN-SLO-SK-TR-S-DK-P-RUS-N

³ AV-PIP jest dostępny jedynie w połączeniu z DVB-T/C/S.

⁴ CI Plus jest wstecznie kompatybilny z CI.

Funkcjonalność ta jest zależna od dostępności modułu u dostawcy.

⁵ Tylko w połączeniu z odpowiednim adapterem i wybranymi urządzeniami (RCS, 36kHz, sprzedawanymi osobno.)

⁶ Loewe System 5.1 Out, Stereo Out, Subwoofer Out.

⁷ Tylko w połączeniu z odpowiednim adapterem sprzedawanym osobno.

⁸ Na zasadzie działania 4 godziny dziennie przez 365 dni w roku.

Reczywiste zużycie zależy od sposobu korzystania z telewizora.

⁹ Zgodnie z EN 62087 : 2012.

¹⁰ W elektronice mogą znajdować się śladowe ilości.

(w zgodzie z dyrektywą europejską RoHS.